

a Beauty of Nature



CONWOOD COLOR

*Tampilan Kayu Alami
Tahan Terhadap Cuaca
Daya Lekat Tinggi
Bebas Merkuri & Timbal
Perlindungan Ekstra Dari Lumut & Jamur*



Best Quality of Fiber Cement Paint

www.conwood.co.id



ConwoodID



@ConwoodID



ConwoodID



Best Quality of Fiber Cement Paint

CONWOOD COLOR

CONWOOD COLOR PAINT merupakan cat dengan bahan dasar air yang diformulasi khusus untuk papan fiber semen. Berkualitas tinggi dan menampakan keindahan tekstur alami kayu pada aplikasi Conwood




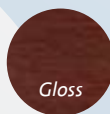


Nama Produk	Tipe	Warna	Tampilan Akhir	Daya sebar teoritis	Waktu Kering	Ketebalan	% Pengencer
Sealer	Solvent Based	Transparan	-	5 m ² /Liter	± 2 jam (30°C)	1 Lapis	-
Paint	Acrylic Emulsion	Walnut Brown Palisander Brown Akasia	Gloss / Doff	12-13m ² /Liter (30 Mikron) ± 2 jam (30°C)	± 2 jam (30°C)	Min. 2 Lapis	10% Air Bersih
Clear Coat	Polyurethane (PU)	Transparan	Semi Gloss	9-10 m ² /Liter-set (40 mikron)	Kering Permukaan = 30 menit Kering Tekan = 5 jam	2 Lapis Campuran A : B : C = : : 4 : 1 : 2	Thinner Polyurethane (PU)

PILIHAN WARNA CONWOOD COLOR

Walnut Brown

Palisander Brown

Akasia



PROSEDUR APLIKASI CONWOOD COLOR

PERSIAPAN PERMUKAAN:

Pastikan permukaan papan bersih bebas dari noda, debu, jamur, lumut, minyak & kotoran.
Pastikan kadar air/kelembaban pada permukaan papan fiber semen kurang dari 16%.

CONWOOD COLOR SEALER

Aduk rata dan aplikasikan 1 lapis ke papan fiber semen dengan kuas.
Selang waktu pengecatan antar lapisan adalah ±2 Jam (pada suhu 30°C).

CONWOOD COLOR PAINT

Aduk rata dengan pengenceran air bersih ± 10% (sesuai kebutuhan).
Aplikasikan 2-3 lapis secara merata per batang utuh tanpa putus.
Selang waktu pengecatan antar lapisan adalah ±2 Jam (pada suhu 30°C).

CONWOOD COLOR CLEAR COAT

Aduk rata CONWOOD COLOR CLEAR COAT komponen A, tambahkan komponen B (hardener) & komponen C (thinner PU) dengan perbandingan 4:1:2.
Jangan aplikasikan campuran ini lebih dari 180 menit.
Aplikasikan 2 lapis dengan interval tiap lapis minimal 4 jam (pada suhu 30°)
Biarkan mengering minimal 1x24 jam, sebelum digunakan untuk aktifitas.

